

第46回にしのみや市民祭り ～オンラインでつながろう、今、そして未来へ～  
「みんなでエール♪宮っ子リモート大合唱」募集要項&応募規約

この募集要項&応募規約（以下、「募集要項等」）は、にしのみや市民祭り協議会（以下、「主催者」）が主催する第46回にしのみや市民祭りにおける市民参加型イベント「みんなでエール！宮っ子リモート大合唱♪」（以下、「リモート大合唱」）の概要や応募資格等について掲載しています。

本イベントへの応募を希望する方（以下、「応募者」）は、以下の募集要項等をよくお読みいただき、同意の上、応募して下さい。応募をもって、募集要項等に同意いただいたものとみなし、一切異議申し立てをしないものとします。20歳未満の方は、保護者の方と一緒にお願いします。また、主催者は本イベントを適正・円滑に運営するために必要と判断した場合は、募集要項等の全部または一部を応募者に事前に通知することなく任意に改訂できるものとします。この場合、主催者のホームページに掲示した時点で改訂した効力が生じるものとします。

#### イベント名

「みんなでエール！宮っ子リモート大合唱♪」

#### イベント概要

使用曲「星影のエール」を歌っている動画を募集します。応募動画をつなぎ合わせて、大合唱動画を制作し、市民祭りのフィナーレ企画として、10月23日（土）より配信（公開）予定です。

西宮市出身の女優小南満佑子さんと西宮少年合唱団のみなさんも特別参加します。

コロナ禍で大変な時だからこそ、みんなでエールを届けようというプロジェクトです。

#### 編集動画公開期間

2021年10月23日（土）～2022年3月31日（木）

#### 募集期間

2021年08月3日（火）～9月21日（火）

#### 使用曲

「星影のエール」（作詞・作曲 GReeeeN）

#### 募集数

約200動画

※応募多数の場合は主催者が選考し、公開をもって採用の発表に代えさせていただきます。

## 募集動画・パート

主催者の公式 YouTube チャンネルで公開する専用カラオケ動画に合わせて歌唱・撮影した動画を募集します。

①フルパート（一曲全て）または②パート A（1番）、パート B（主に2番）、パート C（主にラスト）から選択してください。

※フルパート（一曲全て）での応募のほか、1曲を3つのパートに分けた、パート A（1番）、パート B（主に2番）、パート C（主にラスト）のどれか1つ(または2つ)のパートのみでの応募も可能です。

※パート間で応募動画数に偏りが出ないように、可能な方はフルパート（一曲全て）での応募をお願いします。

※応募いただいた動画の一部が大合唱動画で使用されます。

※使用曲は音域が広い場合、発声できない部分がある場合には、曲の途中で歌声のキーを適宜調整するなど各自歌いやすい方法で歌唱してください。また、編集の都合上、応募動画は主催者が一部を切り取って使用するため、発声できない部分（音域）があっても応募いただけます。（歌唱のレベルは問いませんので、気軽に応募してください。）

※動画編集の都合上、音声を使用せず、映像のみの採用となる場合がありますので予めご了承ください。

## 応募資格

■日本国内在住の方であれば、どなたでも応募可能です。但し、応募多数の場合、動画制作上の都合により、市内在住・在勤・在学者である方の応募動画を優先させていただく場合があります。そのため、応募時に応募者と西宮市との関連を選択いただきます。

■未成年の方（20歳未満）が応募する場合は、募集要項等のすべての内容について保護者から同意を得てください。

■1人でもグループでも応募できます。

※グループで撮影する場合は、新型コロナウイルス感染症の感染防止対策の徹底をお願いします。

## 歌うことが困難な方・苦手な方へ

歌うことが困難な方・苦手な方にも気軽に参加いただけるよう、「笑顔で手を振る」10秒程度の動画を募集します。この場合、応募時にこのことをお知らせいただく項目にチェックをお願いします。

## メッセージの募集

「今あなたが届けたいエール（メッセージ）」（140文字以内）を募集します。



※自分へのエール、大切な人へのエール、コロナ禍で頑張っている皆さんへのエール（※メッセージ）を募集します。お寄せいただいたメッセージは、主催者が選考の上、公開する大合唱動画のほか、YouTubeでのライブ配信や特設ホームページ等主催者の各種媒体にメッセージを掲載（使用）する場合があります。なお、メッセージは編集して使用場合があります。

※メッセージのみでの参加も可能です。この場合、応募時にこのことをお知らせいただく項目にチェックをお願いします。

## 使用曲の視聴方法

応募者の歌唱テンポを合わせるため、必ず「専用のカラオケ動画」でカラオケ伴奏音源を聴きながら、動画を撮影してください。※動画の途中に「笑顔で手を振ってください」というテロップが表示されます。その時は、カメラに向かって笑顔で手を振ってください。


応募するパート別に次の「URL」または「コード」から「専用のカラオケ動画」をご覧ください。(主催者公式 YouTube チャンネル)

「フルパート (一曲全て)」はコチラ▼	「パートA (1番)」 「パートB (主に2番)」 はコチラ (共通) ▼ 「パートC (主にラスト)」
<a href="https://youtu.be/eLXZZLQA6js">https://youtu.be/eLXZZLQA6js</a> 	<a href="https://youtu.be/6JHs1WeCGeo">https://youtu.be/6JHs1WeCGeo</a> 

※専用のカラオケ動画内に、撮影の開始、歌い出し、歌い終わり、撮影の終了等のタイミングをテロップ表示していますので、必ずご確認ください。

※練習用カラオケ動画(ガイドメロディーあり)は主催者公式 YouTube チャンネルから視聴可能です。

## 撮影方法・応募方法

<b>撮影方法を動画で確認する場合はコチラ▼</b>
<a href="https://youtu.be/hRUVSDOARq0">https://youtu.be/hRUVSDOARq0</a>  <p>【訂正】動画内で撮影する動画の画質について「4K 以外」と表示されていますが、正しくは、「4K 以下」で撮影してください。 ※なお、4K はデータ容量が大きいため、フルハイビジョン (FHD) またはハイビジョン (HD) での撮影を推奨します。</p>

### ○STEP 1 準備する物

次の4点を準備する

- ①使用曲視聴用の端末 (パソコンもしくはスマートフォン1台)
- ②撮影する端末 (スマートフォン等1台)
- ③撮影する端末を固定する機材 (※スマホスタンドや三脚のほか、固定できればなんでも OK!)
- ④イヤホンまたはヘッドホン

## ○STEP 2 撮影準備

①撮影用端末（スマートフォン等）を横向きに固定する。

※動画編集の都合上必ず横向きで撮影！

※誰かに撮影を依頼する場合も動画の手振れがないよう端末を固定する。

②使用曲視聴用の端末（パソコン等）にイヤホン等を接続する。

③使用曲視聴用の端末（パソコン等）で専用のカラオケ動画にアクセスして再生の準備をする。

## ○STEP 3 撮影

①撮影用端末（スマートフォン等）の録画を開始する。（4K画質以下）

専用のカラオケ動画を再生し、歌唱動画を撮影する。

※動画に楽曲が入らないように、イヤホンやヘッドホンを使用してください。

※周囲の音が入らないよう、静かな環境で撮影してください。

②撮影を終了する。

## ○STEP 4 提出する

応募フォームから申し込みする。（動画を提出する）

※詳細は次の「応募方法」をご覧ください。

※申し込みには、Googleアカウントが必要です。

### 応募方法

○応募フォームに必要事項を入力し、応募してください。

#### 応募（動画の提出等）はコチラ▼

<https://forms.gle/XJGVUxU7WEEenYtn7>



※「今あなたが届けたいエール（メッセージ）」（140文字以内）を入力する欄があります。（※任意）  
メッセージを提出する場合は、事前に文章を考えておいてください。

※動画の提出ができない場合は、メッセージのみの提出も可能です。

### 注意事項

■応募者の応募をもって、募集要項等に同意したとみなします。

■スマートフォンで撮影する場合は、必ず画面を「横」にして撮影してください。

■テンポのズレを無くすため、歌声の鮮明さを確保するために音源をイヤホン等で聞きながら撮影をし、  
歌声以外の音が極力入らないように収録してください。

■歌唱の際は主旋律のみとしてください。ハモリなどの動画は除外する場合があります。

■使用曲以外を使用している場合は応募対象になりません。

■動画はスマートフォン、ビデオカメラ、ノートパソコンの録画機能などで撮影してください。

- ファイル形式は MP4 または MOV、ファイルサイズの上限はありませんが、撮影する動画の画質について 4K 以下でお願いします。但し、4K はデータ容量が大きいいため、フルハイビジョン (FHD) またはハイビジョン (HD) での撮影を推奨します。
- 動画内で顔が確認できない場合は採用されない可能性があります。
- なるべく明るい環境でカメラ目線で撮影をしてください。
- スマートフォンやビデオカメラで撮影する場合は、三脚の使用を推奨します。
- 未成年者が応募する場合は、保護者の同意を得たうえで応募してください。
- 提出頂いた動画はいかなる場合も返却は致しかねます。必ず提出する前に内容を確認した上で応募してください。
- 応募は無料ですが、撮影や応募にともない発生した通信費などの費用は全て応募者が負担するものとします。
- 動画の撮影時は、キャラクターや商標などの目立つものが映らない場所で行ってください。
- 動画、音声制作にあたり、応募動画を加工、修正する場合があります。
- 応募された動画の著作権は応募者に帰属しますが、応募者は主催者に動画データを提供し、主催者の活動の PR 等のために適宜編集のうえ主催者の公式ホームページ、イベント、広報等において無期限かつ無償で使用することを了承するものとします。
- 応募者は第三者の権利を侵害していない動画であることを保証するものとし、主催者は何ら責任を負わないものとします。(動画の被写体の肖像権、撮影場所における撮影許可や動画を応募するにあたり必要な権利処理は応募者自身で行ってください。)
- 第三者の動画を自分のものと偽って応募することを固く禁じます。
- 応募動画に関する著作権の取扱いについて YouTube の利用規約に従うものとします。  
(<https://www.youtube.com/static?template=terms&hl=ja&gl=JP>)



#### 免責

- 以下の動画に関して主催者が被った損害を賠償いただく場合がございます。
- 第三者の著作権、商標権等の知的財産権、肖像権、プライバシー権、その他第三者の権利を侵害する動画
- 営業活動もしくは営利を目的とする動画
- 政治活動、選挙運動、宗教活動またはこれらに類似する動画
- 公序良俗に違反する動画
- 犯罪または犯罪的行為に結び付く動画
- 意図的に他社製品や他社企業ロゴが撮影された動画 (やむを得ず写りこんでしまった場合を除く)
- 不適切な動画と判断した場合は、選考の対象から除外します。
- 応募者が何らかの損害を被った場合であっても、主催者の重過失に起因する場合を除き、主催者は一切責任を負わないものとします。
- 万が一、応募者の行為により他の応募者が被った被害については、当事者同士で解決するものとし、主催者は何ら責任を負わないものとします。

■本イベントについてのSNSおよびYouTube 上での発言内容や、それにまつわるトラブルに関しては、主催者では一切責任を負いません。応募者の投稿内容から生じる結果については、応募者の方ご自身がその全責任を負うものとし、万が一、第三者との間で紛争が発生した場合には、ご自身の費用と責任において、問題を解決するものとしします。

#### 個人情報について

■応募にあたり、氏名、住所、メールアドレス、電話番号等の個人情報をお伺いします。その際、ご提供いただいた個人情報は、主催者（主催）および西宮市（共催）において、本プロジェクトの申込受付や申込内容の確認等本イベントの実施に必要な範囲内で使用するほか、市民祭りにかかる各種ご案内および市民祭りの企画検討等にかかるデータ分析に使用いたします。

#### その他

■本募集要項等に規定のない事項については主催者の判断により決定します。

#### PR 協力をお願い

- 本イベントへの参加をお知り合いにお話しいただくなど市民祭りのPRにご協力をお願いします。
- 主催者公式SNS（Instagram、Facebook、Twitter）やYouTubeでも、市民祭りに関する情報を発信していきますので、是非フォローやチャンネル登録をお願いします。
- SNSにハッシュタグ（ #にしのみや市民祭り #宮っ子リモート大合唱 ）を付けて投稿して、一緒に市民祭りを盛り上げていきましょう！

S N S の フォロワーや  
YouTube の登録をお願い  
します

ホームページ	YouTube	Instagram	Facebook	Twitter
				